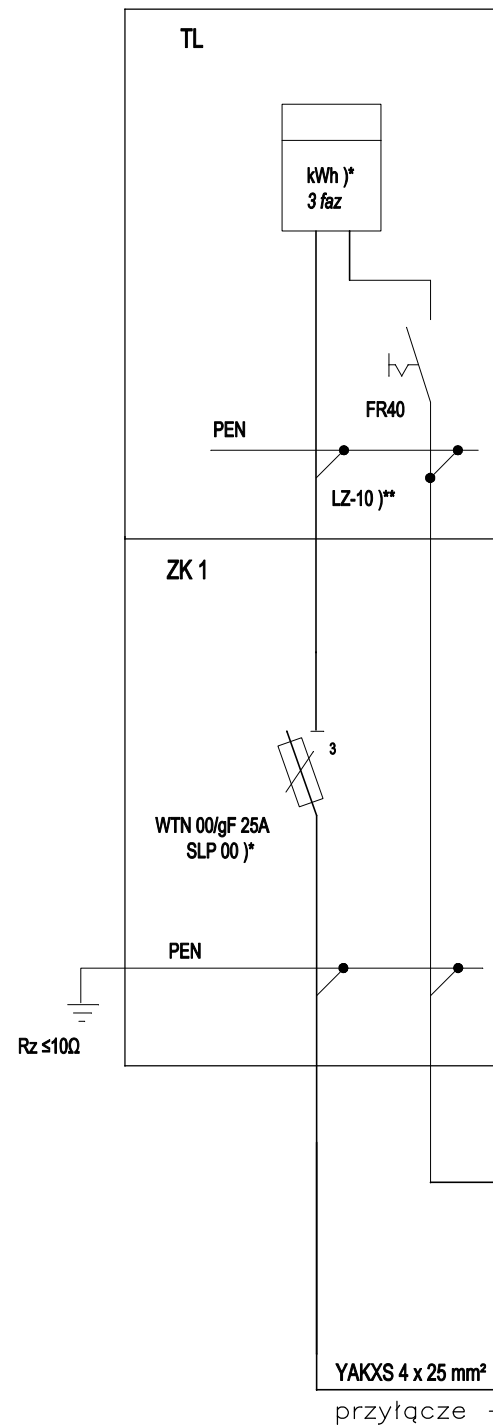



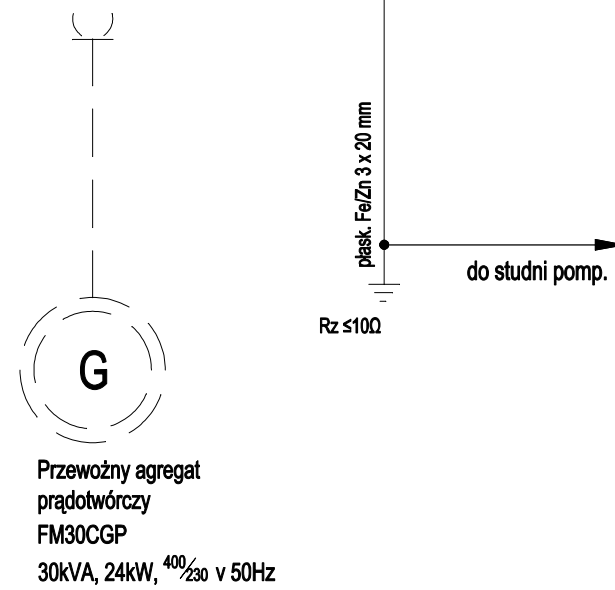
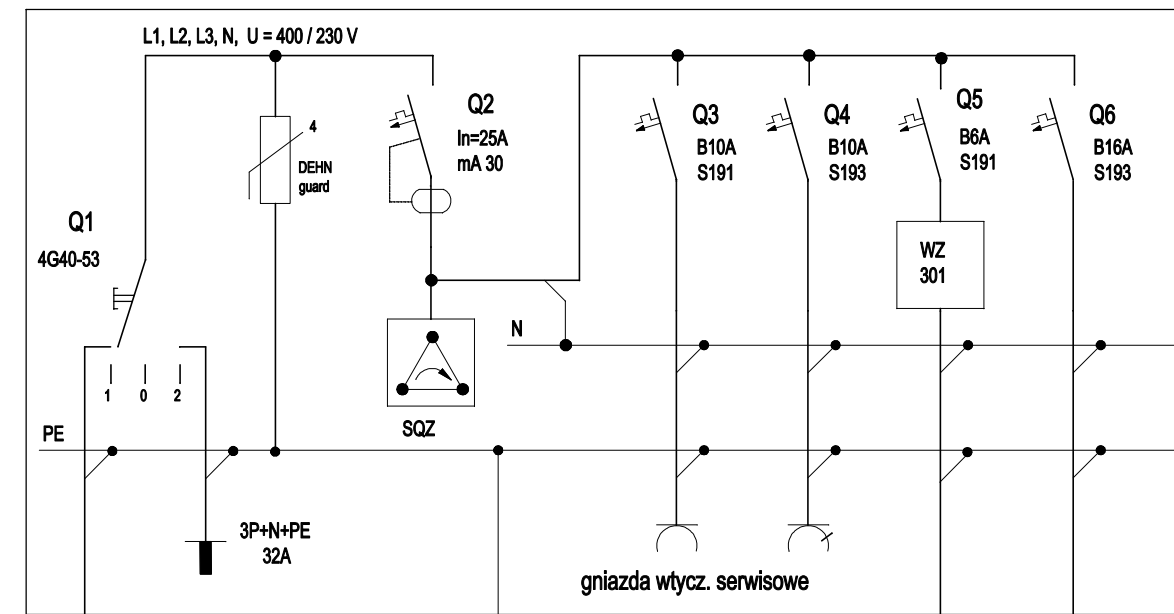
Złącze zintegrowane z układem pomiarowo-rozliczeniowym (wolnostojące - zakres ENERGIA)



Układ sieci zasilającej TN-C
Układ sieci odbiorczej TN-S

* aparat przystosowany do plombowania
** LZ-10 granica własności sieci elektroenerg. ENERGIA

szafka rozdzielcza (wolnostojąca)



PRZEDSIĘBIORSTWO "ELPROJEKT" Sp z o.o W ELBLĄGU			
Obiekt:	Sieć kanalizacji sanitarnej - Przepompownia PS1		
Adres:	wieś Koszwały, gm. Cedry Wielkie		
Inwestor:	Urząd Gminy Cedry Wielkie		
Rysunek:	Schemat elektryczny	SKALA	
Projektował:	Miroslaw Judek upr. proj. elektr. 1410/EL/89		Rys. 2/1
Sprawdził:	inż. Janina Wrzeńska upr. proj. elektr. 1043/EL/86		IV.2007r.

Warunki przyłączenia WP-1885/03/2007
P = 8,0 kW
Dodatkowa ochrona od porażenia prądem elektrycznym - szybkie wyłączenie zasilania