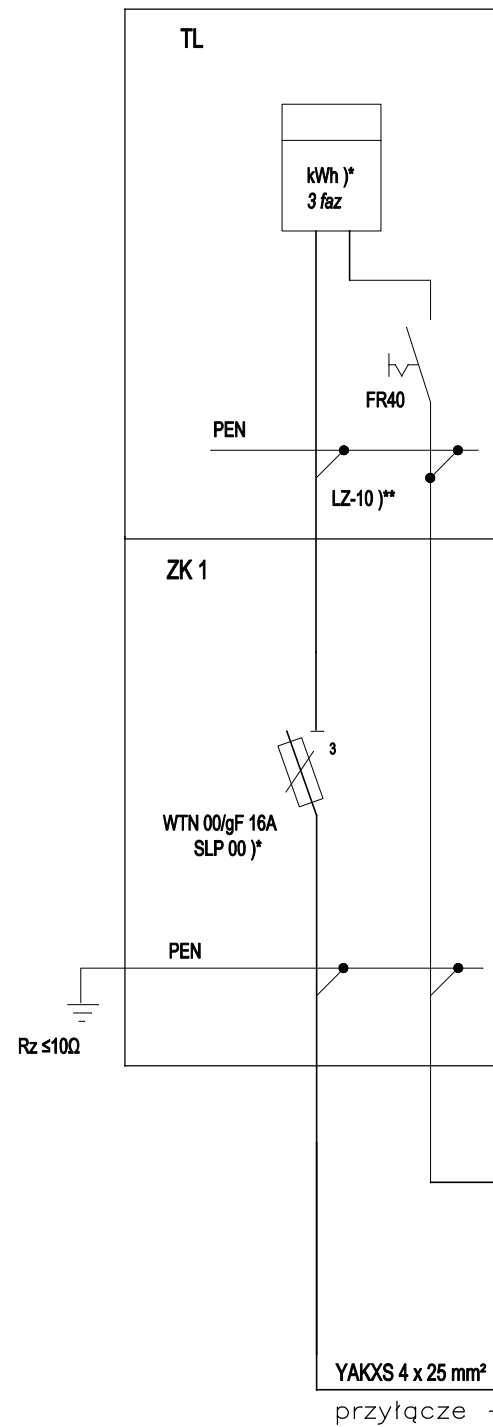


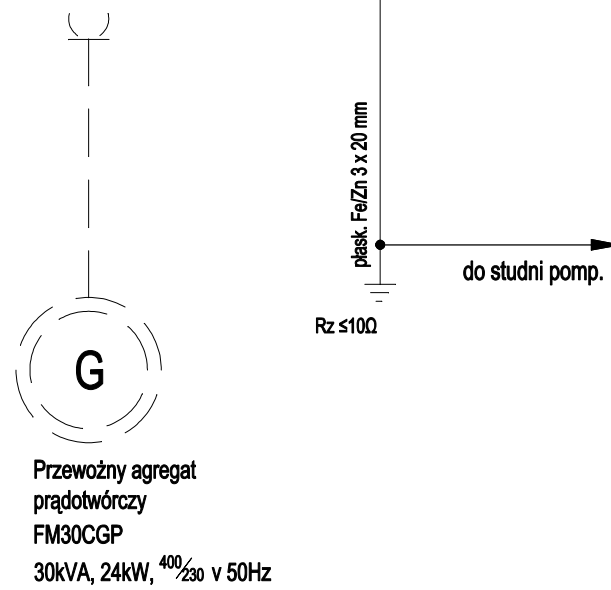
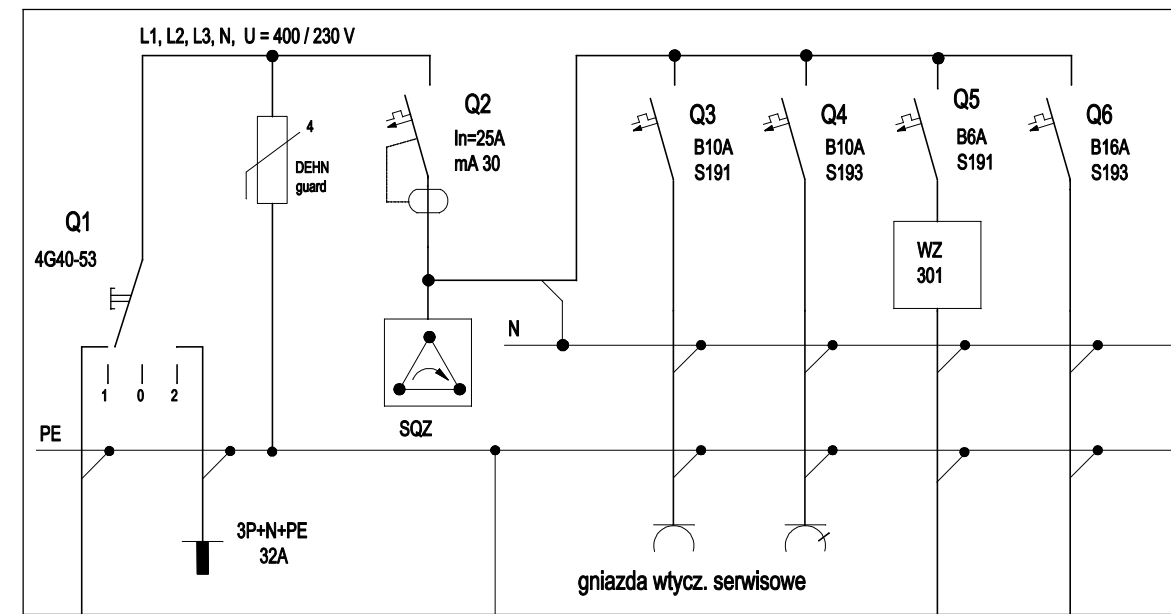
Złącze zintegrowane z układem pomiarowo-rozliczeniowym (wolnostojące - zakres ENERGIA)



Układ sieci zasilającej TN-C  
Układ sieci odbiorczej TN-S

\* aparat przystosowany do plombowania  
\*\* LZ-10 granica własności sieci elektroenerg. ENERGIA

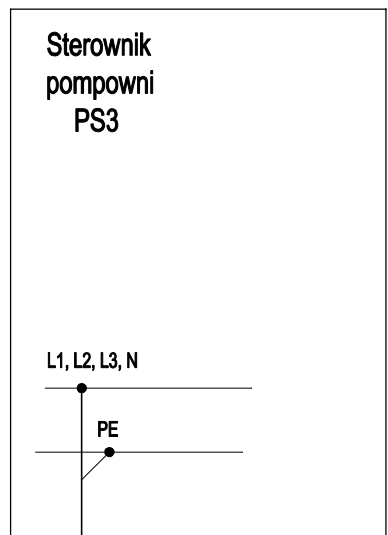
szafka rozdzielcza (wolnostojąca)



Przewoźny agregat prądowórczy FM30CGP  
30kVA, 24kW, 400/230 V 50Hz

U = 400 / 230 V

Pi = 3,0 kW



SATURN 6 GIOVI 1x100W

Warunki przyłączenia WP-1883/03/2007  
P = 3,0 kW

Dodatkowa ochrona od porażenia prądem elektrycznym - szybkie wyłączenie zasilania

PRZEDSIĘBIORSTWO "ELPROJEKT" Sp z o.o W ELBLĄGU			
Obiekt:	Sieć kanalizacji sanitarnej - Przepompownia PS3		
Adres:	wieś Koszwały, gm. Cedry Wielkie		
Inwestor:	Urząd Gminy Cedry Wielkie		
Rysunek:	Schemat elektryczny	SKALA	
Projektował:	Miroslaw Judek upr. proj. elektr. 1410/EL/89		Rys. 2/2
Sprawdził:	inż. Janina Wrzeńska upr. proj. elektr. 1043/EL/86		IV.2007r.