


SD

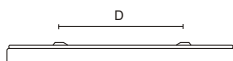




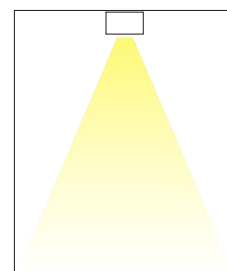
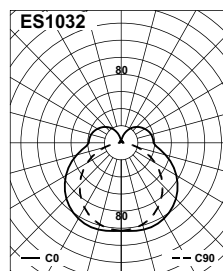
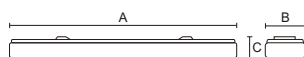
Stateczniki indukcyjne	1027000	SD 118	1xT8 18W	G13	655x103x109	1,20
Электромагнитные балласты	1028000	SD 136	1xT8 36W	G13	1260x103x109	2,00
Inductive ballast VVG	1029000	SD 158	1xT8 58W	G13	1560x103x109	3,00
	1030000	SD 218	2xT8 18W	G13	655x190x98	1,50
	1031000	SD 236	2xT8 36W	G13	1260x190x98	3,70
	1032000	SD 258	2xT8 58W	G13	1560x190x98	5,50
	1033000	SD 418	4xT8 18W	G13	665x665x100	6,80

Stateczniki elektroniczne	7366000	SD 136 EVG	1xT8 36W	G13	1260x103x109	1,60
Электронные балласты	7367000	SD 158 EVG	1xT8 58W	G13	1560x103x109	2,60
Electronic ballast EVG	7368000	SD 218 EVG	2xT8 18W	G13	655x190x98	1,10
	7369000	SD 236 EVG	2xT8 36W	G13	1260x190x98	3,30
	7370000	SD 258 EVG	2xT8 58W	G13	1560x190x98	5,10
	7371000	SD 418 EVG	4xT8 18W	G13	665x665x100	6,40

Wersja awaryjna, Stateczniki indukcyjne	8124000	SD 236 AW	2xT8 36W	G13	1260x190x98	5,10
Электромагнитные балласты	8125000	SD 258 AW	2xT8 58W	G13	1560x190x98	7,00
- аварийная версия, Emergency version, inductive ballast	8126000	SD 418 AW	4xT8 18W	G13	665x665x100	8,30
Notausführung, VVG						



Model	D
SD118	460
SD218	460
SD136	900
SD236	900
SD158	1200
SD258	1200
SD418	400x400



(PL)

(RUS)

(GB)

(D)

Oprawy nastropowe, do świetlówek liniowych. Obudowa z blachy stalowej lakierowanej na biało. Klosz rozpraszający opalowy. Układy zasilania indukcyjne lub elektroniczne. Wersja awaryjna - stateczniki indukcyjne. Zastosowanie w obiektach przemysłowych, biurowych i innych. Kompensacja mocy biernej za wyjątkiem wersji awaryjnej.

Накладные потолочные светильники для линейных люминесцентных ламп. Корпус изготовлен из металла, окрашен в белый цвет по технологии порошкового напыления. Устанавливается опаловый рассеиватель. Электромагнитные либо электронные балласты. Имеется аварийная версия.

Surface mounted luminaires for fluorescent tubes. Body of steel sheet, coated with white enamel. Opal diffuser. Inductive or electronic ballast. Emergency version available. Reactive power compensation except for the emergency versions.

Anbauleuchte für Leuchtstofflampen T8. Gehäuse aus Stahlblech, weiß, pulverbeschichtet. Kunststoffabdeckung opal, IP 40. VVG oder EVG. Optional Notlichtausführung.